



AFS-52 使用說明書

一、「手動設定」之操作步驟如下（以「電視機」為例，如下圖一所示；而「機上盒」設定請參考下圖二所示）：

1. 請先按一下「電視機」的機種鍵。
2. 按著「電視 電源」鍵不放，再輸入「電視機」機種之三位數代碼（請參考代碼表）後放開按鍵，即可完成設定。
3. 請按「電源」鍵進行測試，若未能將「電視機」開啓，請重覆上述第 1 及第 2 步驟設定下一組代碼。
4. 若「電源」鍵可作用，但其主要功能（如數字鍵及選台上下鍵及音量調整鍵）不完整，請重覆上述步驟設定下一組代碼。




圖一（設定電視機）



圖二（設定機上盒）

二、「機上盒之自動搜尋」之步驟如下（僅適用「機上盒」，如下圖三所示）：

1. 請先開啓「機上盒」。將遙控器對著「機上盒」，再按一下遙控器的「機上盒」鍵即放開（此時紅燈會亮一下）。
2. 按著「設定」鍵不放，再按下「選台▲」鍵約三秒，待紅燈持續亮起後即可同時放開。
3. 待「機上盒」出現關機的反應時，在 1.5 秒內按下遙控器的任何鍵即可完成設定。
4. 試著使用遙控器操作「機上盒」，若遙控器之主要功能（如選台上下鍵或數字鍵或聲音鍵等）不完全時，請重覆上述步驟自動搜尋下一組代碼，直到找出另一組更適合之代碼。



圖三

三、注意事項：

1. 裝上兩粒四號電池（AAA）後，紅燈閃一下，表示遙控器正常。若紅燈無閃，或按鍵無任何動作（紅燈無閃一下或完成設定後但在遙控時，電器無反應），請於「放電」後再重新操作遙控器，順序如下：
 - A. 取下電池凹槽內的兩粒四號電池。
 - B. 任意按下本萬用遙控器的按鍵（如數字鍵）約 3 秒後即可。
2. 若「手動設定」完成您所使用的電器機種及其廠牌的所有代碼後，按鍵仍無法有完善的功能，可能是我們沒有完整收錄您所使用之電器的按鍵功能，敬請見諒。
3. 「機上盒之自動搜尋」是由小到大的方式進行代碼搜尋，時間約 2 秒至 10 分左右，若以上方法仍無法開啓您所使用的電器，可能是我們尚未收錄到您所使用之機上盒的代碼，敬請見諒。
4. 遙控器所有電器機種之代碼共有三位數，您可任意顯示三位數代碼之其中一位數之數字，如果您想知道「機上盒之自動搜尋」的方式所尋找到的代碼，請依以下步驟操作……
 - A. 按一下遙控器的「機上盒」鍵，按著「設定」鍵不放，再按下數字鍵「1」後即可同時放開，紅燈閃爍的次數即是第一位數之代碼（若代碼為 0，則不閃爍）。
 - B. 同理，先按著「設定」鍵不放，再按下數字鍵「2」或「3」，完成後即可同時放開，紅燈閃爍的次數即是第二或第三位數之代碼（若代碼為 0，則不閃爍）。
 - C. 例如，按上述步驟之「設定」鍵加數字鍵「1」，紅燈閃爍 7 次；且「設定」鍵加數字鍵「2」，紅燈沒有閃爍；「設定」鍵加數字鍵「3」，而紅燈閃爍 4 次；則「機上盒之自動搜尋」所尋找到的代碼為 704。
5. 請於一般環境下正常操作本遙控器，本遙控器不屬於特製耐摔、耐壓、耐濕、耐撞等等之消費性電器產品，請在不使用時放置於安全處。
6. 請勿同時混用「新舊電池」或「廠牌不同的電池」或「材質不同的電池」，以免電池使用壽命及遙控器功能受影響或損壞。
7. 遙控器長時間不使用時，請取下遙控器內的電池，以防電池漏液而損壞遙控器。
8. 遙控器「有記憶代碼」之功能，為了防止未來不慎設定為錯誤代碼，也方便未來設定其他電器機種，請使用者保留說明書。

四、代碼表：

(3134)

電視機 廠牌	代碼
Chimei 奇美	160,161,162,163,164,165,166,167

機上盒 廠牌	代碼
MOD 中華電信	704,837,853
鳳信數位	700
臺灣大寬頻	700
Kbro 凱擘大寬頻	700,857
中嘉 bb 寬頻	700,701,726
群健 TBC	700
DCTV 全國	863
dmg 大無畏寬頻	702
HYA 新永安	712,858
大大寬頻	850
大新店寬頻	703
超宇寬頻	855
鎮宇寬頻	714,715,856
ABOSS	717
apple	867,868
ASIASONIC 亞視亨	718
ASUKA 飛鳥	719,720
AURIGA	721
AVAC 連成	722,723
AVerMedia 圓剛	724
AVT 車用	725
BLUEsky 家樂福	727,728,729
BNE 洄瀾	866
CERENA	730,731
CE 車用電視	839
CE 衛星導航	840
CHIMEI 奇美	732
CHUN 青雲	721
COMBO	733
CTS 華視	734
DIGIWORK	735
DP-TVBOX	736
DRACO	865
DTV	737
DVB-T	738
D-Visions 威捷	739
EASTERN 泰山	735
ESONIC 億碩	740,741
focotom	742,733
Fujimaru 燦坤	727
GMI 格得	743,744
GRANDTEC 圓智	745,746,747
HIMEDIA	861
Hi-TOP	722
IBT 比特數位	748
IEEC 穎鴻	749,750
iWatch	752,753
IWIA	751
JVC 傑偉士	755
Kaiboer 開博爾	860
King-Pos 茂申	756
KINYO 金葉	757
KOKA 可佳	729,743
Kolin 歌林	718,758,759
kworld 廣震	760
Lakewood	761
LASONIC 永福	762
LCD TV	763
LEADTEK 麗台	742
LG 樂金	764,765
Lien Shen	766
LITE II	733
LUCKY 幸福	767
MS 明視	743,744
NAN-KUO 南國	703

機上盒 廠牌	代碼
Omni	768
Oui 雲端	769
Panasonic 國際	729,755,770,771,772,773
PANTIAC 鴻禧國際	774
PBI 百一	718
POKKA 百佳	730
POLY View	775
PONY	743
PROSAT 百勝	768
PROTON 普騰	722,723
PX 大通	718,728,742,747,764,776,777,778,779,780,781,782,783,784
Realise 瑞林	735,781,785,786,787,788,789,790
ROWA 樂華	721
SAMPO 聲寶	722,791,792,793,794
SANSUI 山水	795,796
SANYO	797,798,799,800
SHARP 夏普	793
Shinco 新科	859
SMITH 史密斯	792,801,802,803,804
SONY 新力	805,806
SOWA 首華	718
SYNCO 新格	731,738,807,808
TATUNG 大同	764,809
TBC 臺灣寬頻	851,857
TECO 東元	718,764,803,810
TELE System	811
TOP 哈 TV	707,708,852
TORA STAR 佳柏	734,812
TTV 台視	723,734
UPMOST 登昌恆	750,765,813,814,815,816
UPECK	817
VECVOX	818
V-Gear	819
ViewSonic 優派	821
VISSON	820
VITO	731
Waltz 華爾滋	721,822
Westinghouse 西屋	718
WINERSAT 緯能	787,823
WONDER 旺德	824
X-Winds 創風	825
ZINWELL 兆赫	729,826,827,828
三大寬頻	709,710,864
三冠王	831
小米	869
飛來訊 民視	722
雙子星	831
無間道	723
臺灣科邑	734
聖岡	791,794,830
優你視	722
先大	735,829
志辰科技	764
旺 TV	713
威達電訊 VeeTV	711,854
得益訊	834
清華同方	835
微軟	870
衛星導航	838
揚興科技	764,833
頂堅電視盒	832
家用雜牌機	734,841,842,843,844
車用雜牌機	766,829,845,846,847,848,849
其他	705,706,716,862